

# Elitfönster plissé standard

## Fakta

### Produkt

Passar till Elitfönster Original och Elitfönster Harmoni.

### Plissé

Tyg i fem olika standardvävar och nio olika tillvalsvävar, se nästa sida.

### Funktion

Plissé levereras med vänster eller höger reglagesida. Kan ej skiftas. Samtliga plisségardiner levereras med en säkerhetsklocka för ökad barnsäkerhet i enlighet med Europastandarden EN 13120.

Över- och underlist, landningsställ, lina, linsamlare och linklocka levereras i vitt som standard. Svart eller silver som tillval.



## Båg- respektive karmmontage

Plisségardin levereras som standard för bågmontage i öppningsbara fönster och altan/fönsterdörrar (bild 1).

Till vridfönster med fast mittstycke (glasdelande post) välj karm-montage för att undvika fler plisségardiner i samma fönsterbåge (bild 2).

Till sidhängda fönster och altan/fönsterdörrar väljs bågmontage då montering i karm ej är möjlig. Plisségardiner går emot handtaget i nedhissat läge på utåtgående produkter.

Till fasta fönster levereras plisségardiner för karmmontage (bild 3).

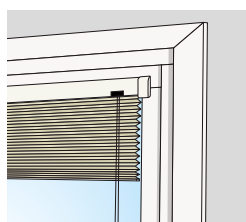


Bild 1  
Bågmontage  
Öppningsbart fönster

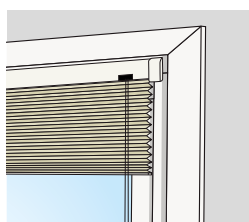


Bild 2  
Karmmontage  
Öppningsbart fönster

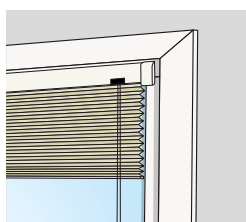


Bild 3  
Karmmontage  
Fast karm



Detaljbild plissé bågmonterad



Plisségardin linneväv vit

## Vävtyper

### Slät väv



Vit

Kritvit

Ljusgrå

Mörkgrå


Svart

### Linneväv, med viss insyn



Vit

### Crush




Vit

Kritvit

Ljusgrå

Mörkgrå

### Duo dubbel väv



Vit

Ljusgrå

Grafitgrå

Svart

Bildernas tryckfärger är endast vägledande och kan avvika mot produkterna.

## Storleksguide

		BREDD																
		4**	5	6	7	8	9	10	11	12	13	14	15	16	17	18	19	20*
HÖJD	3**																	
	4																	
	5																	
	6																	
	7																	
	8																	
	9																	
	10																	
	11																	
	12																	
	13																	
	14																	
	15																	
	16																	
	17																	
	18																	
	19																	
	20																	
	21																	
	22																	
	23																	
	24																	
	25																	

\* Modulbredd 20 finns endast till öppningsbara fönster.

\*\* Modulbredd 4 och modulköjd 3 finns endast till fönster med fast karm.

### Att tänka på

- Ange om ditt fönster är öppningsbart eller är en fast karm.
- Vid öppningsbart fönster ange båg- eller karmmontage (bågmontage standard).
- Plissé levereras med vänster eller höger reglagesida. Kan ej skiftas.
- Till vridfönster med bågposter (glasdelande post) levereras plissé för karmmontage om inget annat anges.
- Visst ljusinsläpp kan förekomma mellan plissé och båge/karm.

### Viktigt

Solskyddets snöre kan innebära en kvävningsrisk för barn om dess snören är lättåtkomliga. Elitfönster följer de svenska byggreglerna genom att utforma persienner och plisseér enligt Europastandarden EN 13120 som ställer krav på både säkerhet och funktion på invändiga solskydd. Linor är försedda med lindelare så att inte farliga öglor bildas och vi tillhandahåller utförliga montageanvisningar för att säkerställa rätt montage.



Vi reserverar oss mot fel, rätt till ändringar förbehålles.